



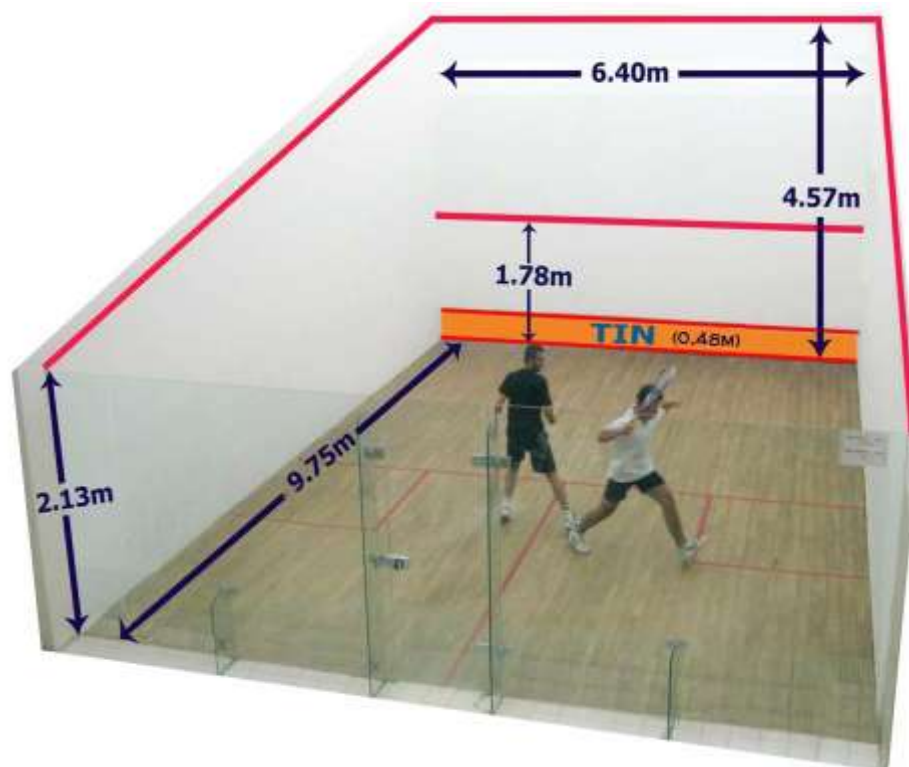
WORLD
SQUASH

WSF



ویژگی های اسکواش در رابطه با کورت، راکت و توپ

www.squashiran.ir

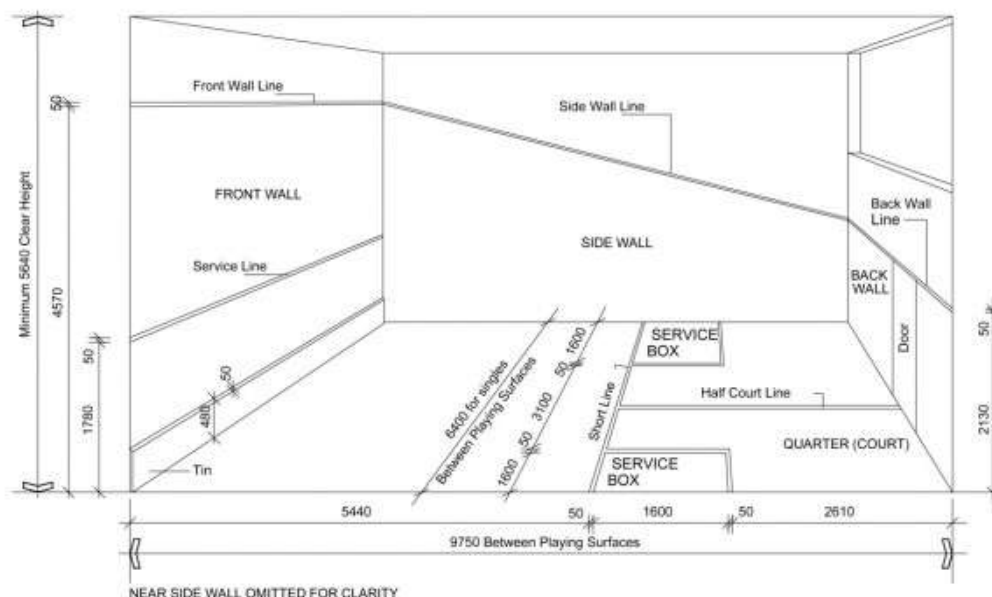


پیش گفتار

ویژگی های اسکواش در رابطه با کورت، راکت و توپ ، استانداردهای توصیه شده برای کورت های اسکواش انفرادی (**Single**) و دوبل (**Double**) برای بازی های بین المللی اسکواش است، این ویژگی از سوی فدراسیون جهانی اسکواش (**WSF**) تهیه و تنظیم و به رسمیت شناخته شده است.

۱- ابعاد کورت انفرادی (Singel) (۲ نفره)

GENERAL CONFIGURATION OF THE INTERNATIONAL SINGLES COURT



NEAR SIDE WALL OMITTED FOR CLARITY

DIAGONALS FOR SINGLES 11665

Dimensions of Singles Squash Court

Also applicable for Racketball

Diagram 1

December 2012

**WORLD
SQUASH**

WSF

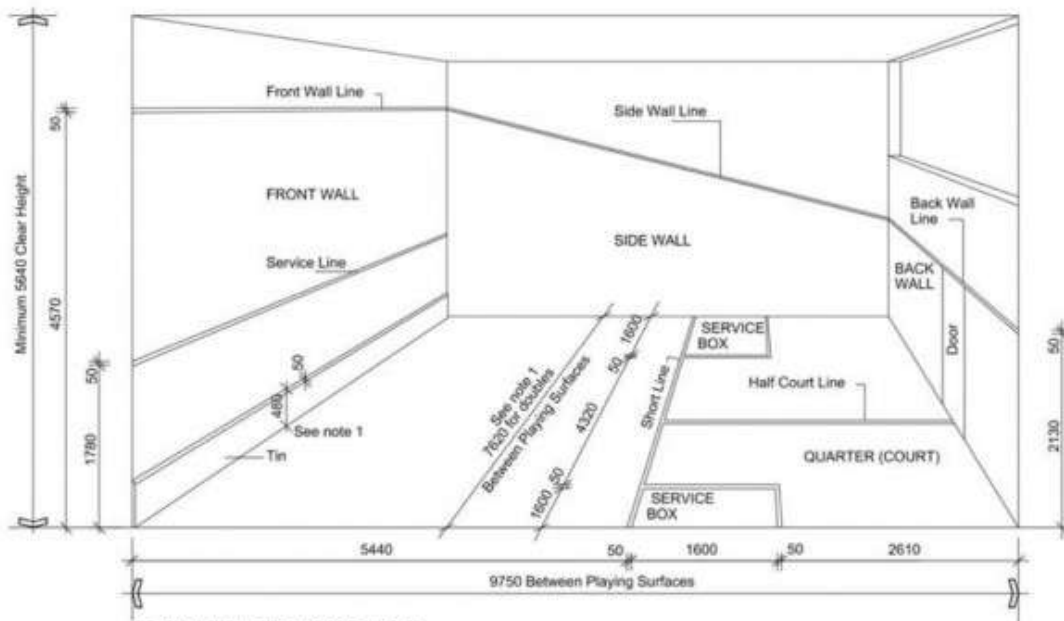
کورت اسکواش یک فضای مستطیلی شکل با ۴ دیوار عمودی با ارتفاع مختلف می باشد که دیوار جلو ، دیوارهای جانبی و دیوار عقب نامیده می شود. این کورت دارای کف و یک ارتفاع مشخص در بالای محوطه کورت می باشد.

ابعاد :

ابعاد میلی متر	
۹۷۵۰	طول کورت بین سطوح بازی
۶۴۰۰	عرض کورت بین سطوح
۱۱۶۶۵	قطر
۴۵۷۰	ارتفاع بالای کف زمین تالبه پایینی خط دیوار جلو
۲۱۳۰	ارتفاع بالای کف زمین تالبه پایینی از خط سرویس در دیوار جلو
۴۸۰	ارتفاع بالای کف زمین تالبه بالایی خط تین
۴۲۶۰	فاصله تانزدیکترین لبه از خط کوتاه از دیوار عقب
۱۶۰۰	ابعاد داخلی جعبه های سرویس
۵۰	پهنای کلیه خطوط
۵۶۴۰	حداقل ارتفاع مشخص بالای کف کورت

۲- ابعاد کورت دوبل (۴ نفره)

GENERAL CONFIGURATION OF THE INTERNATIONAL DOUBLES COURT



NEAR SIDE WALL OMITTED FOR CLARITY

Dimensions of Doubles Squash Court

NOTE 1

International Competition Width. For WSF recognised World and Regional events and Commonwealth Games, the width of the court between playing surfaces may be expanded from 7620mm to 8420mm and from July 2012 the height above the floor to the top of the tin shall be 330mm.

Diagram 2

September 2014

WORLD SQUASH

WSF

ابعاد میلی متر	
۹۷۵۰	طول کورت بین سطوح بازی
۷۶۲۰	عرض کورت بین سطوح
۱۲۳۷۵	قطر
۴۵۷۰	ارتفاع بالای کف زمین تالبه پایینی خط دیوار جلو
۲۱۳۰	ارتفاع بالای کف زمین تالبه پایینی از خط سرویس در دیوار جلو
۴۸۰	ارتفاع بالای کف زمین تالبه بالایی خط تین
۴۲۶۰	فاصله تانزدیکترین لبه از خط کوتاه از دیوار عقب
۱۶۰۰	ابعاد داخلی جعبه های سرویس
۵۰	پهنای کلیه خطوط
۵۶۴۰	حداقل ارتفاع مشخص بالای کف کورت

۳- مقامات مسابقه



- فضایی برای داور و مارکر در نظر گرفته شده است تا قادر باشند کل کورت را ببینند و بازی و صحبت های بازیکنان را بشنوند و بازیکنان نیز صحبت های داور و مارکر را بشنوند.
- محل مخصوص داور و مارکر در روبروی دیوار اصلی کورت پشت به بازیکنان می باشد.

۴- تماشاچیان



محوطه تماشاچیان در پشت کورت های یک طرف شیشه قرار دارد در واقع در پشت هر یک از دیوارهای شیشه ای کورت می تواند محوطه مخصوص تماشاچیان باشد. در کورت های چهار طرف شیشه تماشاچیان می توانند از هر چهار رطف نظاره گر بازی باشند. حد فاصل بین در کورت تا جایگاه تماشاچیان کمتر از ۳ متر نباشد.

۵- استقرار دوربین های فیلم برداری و عکاسی



بازی اسکواش می تواند از تلویزیون پخش شده، از آن فیلم برداری کرد، از بازی عکس گرفت یا به هر صورت دیگری از بالای کورت یا از طریق دیوار ها گزارش تهیه شود مشروط بر اینکه در حین عکاسی از فلش استفاده نشود.



۶- دیوار های متحرك



هنگامی که کورتی دارای دیوار های متحرك باشد این دیوار ها از تمامی جهات همانند دیوار هایی هستند که در ساخت دیوار ثابت به آن اشاره شد و از همان قوانین در ساخت این دیوار های متحرك تعبیه می شود.

۷- موقعیت در



۱-۷ توصیه می شود که در کورت در وسط دیوار عقب قرار گیرد اما در هر صورت باید در به طرف داخل کورت باز شود.

سطح داخلی در

۲-۷ سطح داخلی در هنگامی که در بسته است، باید صاف و هم سطح با سطوح دیوار مجاور باشد. در به يك دستگیره هم سطح و يك ابزار محدود کننده مجهز است تا از باز شدن ۱۸۰ درجه ای در جلوگیری به عمل آید و در به دیوار کورت برخورد ننماید. ۳-۷ در نیز همانند سطوح دیوار مجاور ویژگی های برگشت توپ، رنگ و ساختار را دارا است و مجهز به يك قفل در یا مکانیزم است که از باز شدن در بر اثر برخورد بازیکن از داخل به در جلوگیری می کند

اندازه در

۴-۷ پهنای در به طور طبیعی نباید بیشتر از ۹۰۰ میلی متر و طول آن بیش از ۲۱۳۰ میلی متر باشد. به این نکته باید توجه داشت که طبق شرایط خاص ممکن است دسترسی افراد لازم باشد که در این صورت باید به سازنده در مراجعه شود و آن هنگامی است که از مواد شفاف می شود.

جای انگشت بر درهای شفاف برای باز کردن در

۵-۷ مقدار درجه ای که لبه هر در شفاف یا قاب شفاف مجاور نسبت به هر بخشی از فریم یا لبه قاب مجاور منحرف می سازد به دنبال اثر توده بدنی معادل ۱۰۰ کیلوگرم و ضریب جذب ۴۷ درصد ضربه در یا قاب شفاف در زوایای ۹۰ درجه به دیوار نباید از آن بیشتر باشد (به عنوان مثال ۴۷ درصد برخورد انرژی فرد که جذب بدن می شود و ۵۳ درصد به دیوار منتقل می شود)

۱-۵-۷ ضخامت قاب شفاف به علاوه ۲ میلی متر با شدت اثر ۳ متر در ثانیه

۲-۵-۷ ضخامت قاب شفاف به علاوه ۱۲ میلی متر با شدت اثر ۴/۵ میلی متر در ثانیه

۸- کف کورت



- کف کورت سخت و صاف است، دارای خاصیت ارتجاعی است و در یک بازی عادی کف باید وضعیتی سفت و محکم و دارای اصطکاک باشد بنابراین کف کورت اسکواش نیازی به جلا دادن ندارد.

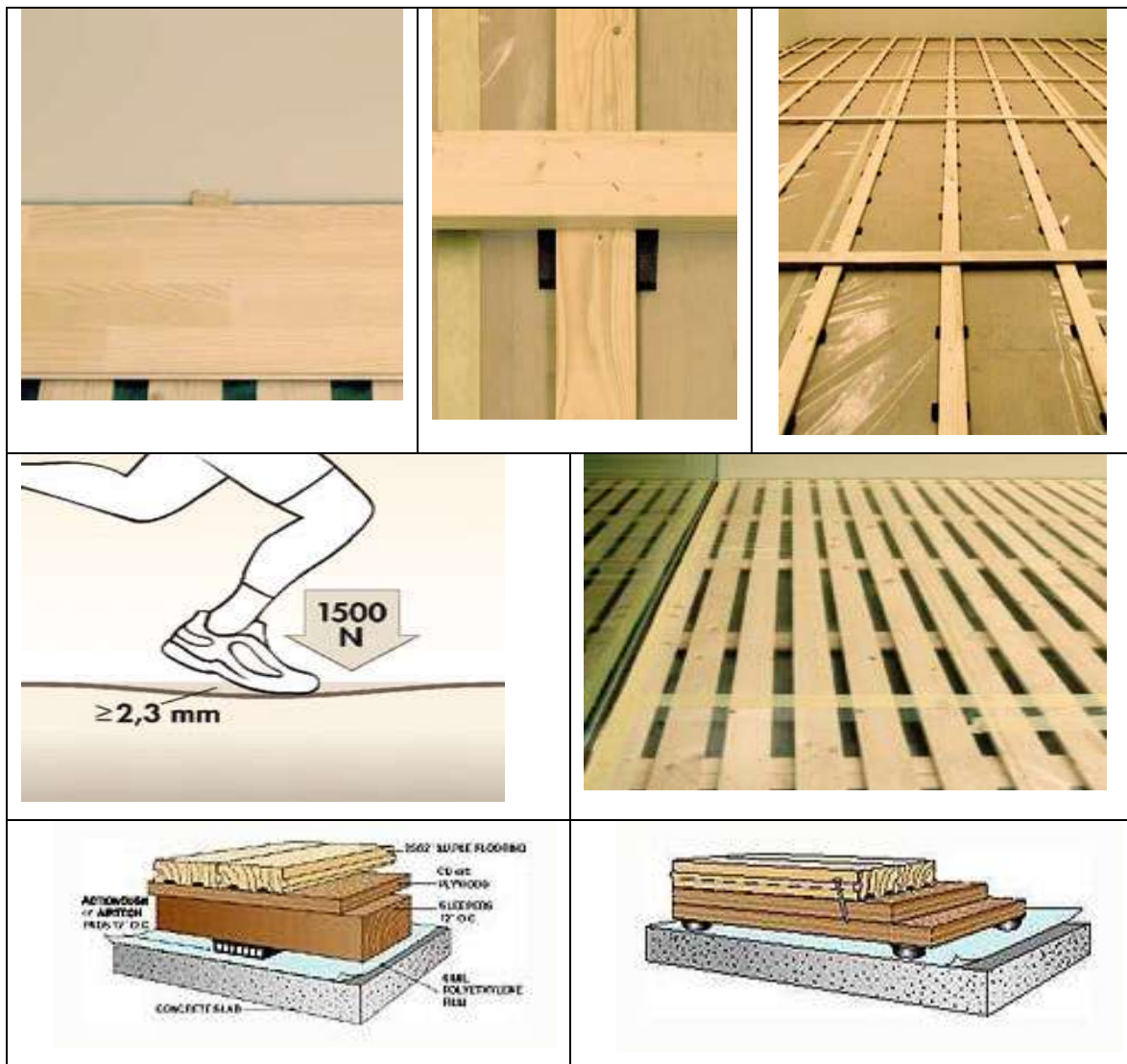
- کف کورت اسکواش باید به گونه ای باشد که مقادیر کم رطوبت را بدون لغزنده شدن سطح آن جذب نماید

- اگر کف کورت دارای یک سطح رسوخ ناپذیر باشد بر اساس استانداردهای ملی مناسب جهت نشان دادن مقاومت در برابر سر خوردن در شرایط مربوطه تست شود.




- در صورت عدم وجود استانداردهای ملی، ملزومات German DIN 18032 بخش دوم، تست در شرایط مرطوب به عنوان استاندارد های مورد قبول در نظر گرفته می شود.

- کف کورت می بایست از وجود هر گونه گرد و خاک، مواد لاستیکی و سایر موادی که مقاومت سطح زمین را کاهش می دهد، تمیز و میرا باشد.



- برگشت و جهش توپ از هر ارتفاع و نقطه ای در تمامی سطح کف کورت انجام می شود.
- هنگامیکه به طور عمودی از بالای خط پرواز تو بازی را مشاهده می کنیم، مسیر طولی توپ در زمان برخورد و جهش روی کف نباید تحت تاثیر چیزی قرار گیرد.
- کف کورت دارای یک سطح مات جلا داده شده است.
- سطح کف کورت از چوب طبیعی یا در غیر این صورت رنگ شده به شکل زیر با حداقل میزان انعکاس ۵۰ درصد یا ۱۰ درصد است .

۹- سقف و محوطه بیرون کورت



- سقف کورت دارای یک سطح مات و ساده است رنگ آن سفید یا یک رنگ روشن می باشد تا بازیکنان قادر باشند بدون هیچ مشکلی توپ را ببینند. حداقل انعکاس ۸۰ درصد است.
- هیچ گونه پنجره یا منفذی با نور خیره کننده در هیچ قسمتی از کورت وجود ندارد. چنانچه پنجره هایی در دیوار ها یا کورت مجاور تعبیه شود این پنجره ها باید مجهز به نورگیر یا کرکره باشند.
- دیوار های کورت می توانند تا آنجا که نیاز است تا بالا کشیده شود اما نباید از داخل فضای بالای کورت بیرون زده شوند، هر دیوار باید یک سطح مات و ساده داشته باشد و به رنگ سفید یا یک رنگ روشن باشد تا بازیکنان بتوانند بدون مشکل و با حداقل میزان انعکاس ۵۰ درصد توپ را مشاهده کنند.

۱۰- محوطه تین

- بر روی دیوار جلو سه خط به نام خط سرویس و دو خط اوت وجود دارد که محدوده خط اوت پایین تا کف زمین را محوطه تین TIN می گویند ، ارتفاع خط تین از زمین ۴۳ تا ۴۸ سانتی متر است.

۱۱- قابلیت تبدیل کورت های اسکواش به سالن های ورزشی



همانطور که در تصویر می بینید زمین های ورزشی قابلیت تبدیل به کورت های اسکواش را دارند.

۱۲- روشنایی



نصب چراغ

۱-۱۱ کورت از طریق چراغ ها و نور مصنوعی روشن خواهد بود. سطح روشنایی اندازه گیری شده ۱ متر در بالای سطح صاف کورت به شرح ذیل است :

۱-۱-۱۱ استاندارد توصیه شده 500 LUX

۲-۱-۱۱ حداقل استاندارد 300 LUX

۳-۱-۱۱ استاندارد تلویزیون برای فیلم برداری 200 LUX

۲-۱۱ دیوار های کورت باید به گونه ای روشن باشند تا سطح آن بطور کامل واضح و مشخص باشد و سطوح نباید از يك نقطه به نقطه دیگر تا بیش از ۱۵ درصد از میانگین سطح روشنایی متفاوت باشد.

۳-۱۱ روشنایی باید بدون سایه و به دور از هرگونه تاثیر نور افکن باشد.

۴-۱۱ در کورت هایی با دیوار های شفاف، سطح روشنایی همانند دو دیوار جانبی خواهد بود.



۱۳- دما و تهویه هوا

۱-۱۲ توصیه شده است که کورت اسکواش و محوطه تماشاچیان (از جمله فضاي مربوط به داور و مارکر) دارای گرمای مناسب و سیستم تهویه ی هوا باشد تا دما بین ۱۰ تا ۲۵ درجه سلسیوس (سانتی گراد) به صورت ایده آل بین ۱۰ تا ۲۰ درجه سلسیوس حفظ شود.

۲-۱۲ تغییرات محلی در دمای خارجی و رطوبت ممکن است در دمای بیرون اثر بگذارد و باید شرایط به گونه ای باشد که مورد قبول بازیکنان باشد.

۳-۱۲ کورت و محوطه تماشاچیان (از جمله فضاي محل استقرار داور و مارکر) مجهز به سیستم تهویه است و نباید به گونه ای باشد که در هنگام استفاده از کورت در هر ساعت کمتر از چهار سیستم تهویه هوا در آن نباشد.

۴-۱۲ دیوار های کورت و کف آن باید به گونه ای ساخته، نصب و از نظر گرمایی و تهویه سیستماتیک باشند که در تمام طول مدت استفاده از کورت، داخل کورت و محوطه تماشاچیان به دور از هرگونه تقطیر دما بوده و هوا به يك صورت باقی بماند.

۵-۱۲ تنها قسمت کورت که می تواند به عنوان محلی برای تجهیزات گرمایی یا تهویه هوا مورد استفاده قرار گیرد، صفحه بر روی دیوار جلو است مشروط بر اینکه ویژگی مربوط به صدا در صفحه حفظ گردد و هیچ گونه برآمدگی به داخل کورت نداشته باشد.

۶-۱۲ هیچ قسمتی از تجهیزات گرمایی یا تهویه یا سایر تجهیزات نمی توانند در فضای مشخص بالای کورت نصب شوند. مشروط بر اینکه :


۱-۶-۱۲ هیچ بخشی از این تجهیزات در فاصله کمتر از ۵۴۰۰ میلی متری بالای سطح کف کورت در داخل کورت قرار نگیرد.

۲-۶-۱۲ هیچ بخشی از این تجهیزات بیش از ۱۵۰ میلی متر در فضای باز بالای کورت قرار نگیرد.

۳-۶-۱۲ هیچ سایه ای نباید در داخل دیوار جلویی بیفتد.

۱۴- نصب تبلیغات

- برای نصب تبلیغات محل های طبق شکل ذیل با شرایط تشریح شده پیشنهاد می گردد:
- جهت نصب تبلیغات حتماً از برجسب هایی استفاده شده تا بطور کامل تمام سطوح آن به دیوار بچسبد تا اثر برخورد خوب تغییر جهت نداده و سرعت جهش توپ تغییر نکند.
- برای نصب تبلیغات حتی المقدور از رنگ های تیره وبخصوص مشکی درکورت های معمولی به جهت مشکی بودن توپ اسکواش استفاده نگردد.
- پیشنهاد می گردد درکف تبلیغات نصب نشود ولی درصورت لزوم از برجسب استفاده نشده وسط مورد نظر رنگ شود.
- برای وضوح تبلیغات درمحوطه تین از یک ردیف نوشته استفاده شود.



ابعاد	اولویت
100*100 cm	A
43*640 cm	B
100*640 cm	C
نامحدود	D
50*50cm	E
50*640	F
نامحدود	G

۱۵- کورت های شیشه ای



کورت های شیشه ای به کورت های گفته می شود که از چهارطرف ، سه طرف و یا حداقل دو طرف شیشه باشد . جنس شیشه باید طوری باشد تا در برابر ضربات توپ و همچنین برخورد بازیکنان مقاوم باشد . به خصوص دیوارهای کناری و جلو که تا ارتفاع زیاد باید مهار شوند .
از جذابیت های کورت شیشه ای می توان به موارد زیر اشاره کرد:

- ۱- امکان تماشای بازی برای تعداد افراد بیشتر
- ۲- امکان تصویربرداری و عکاسی بصورت مطلوب
- ۳- تبلیغ بسیار مطلوب اسکواش از طریق استفاده از کورت شیشه ای متحرک (پرتابل) در مناطق توریستی
- ۴- امکان جذب تبلیغات بازرگانی بیشتر و بهتر

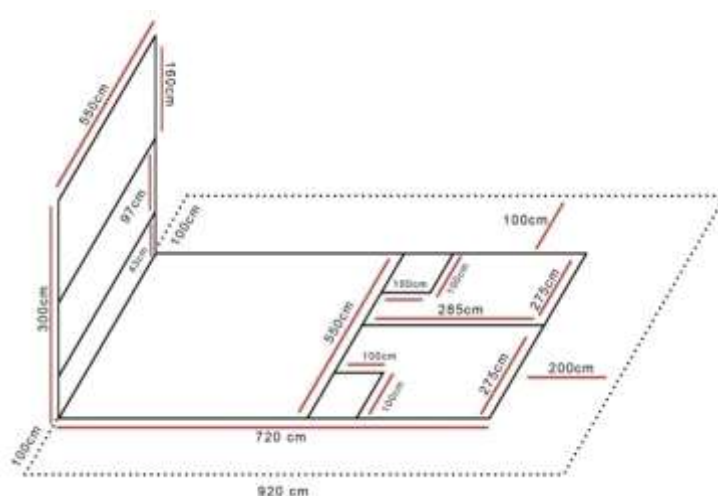


۱۶ - انواع ساده شده بازی اسکواش

فدراسیون جهانی اسکواش برای توسعه این رشته ورزشی از طرح های ساده و کاربردی در سراسر جهان استقبال می کند که در زیر به نمونه های آن اشاره می شود.

۱۶-۱ - اسکواش تک دیواره

Out door squash



• ابعاد زمین با توجه به ابعاد استاندارد اسکواش و با هدف اجرائی تر شدن این نوع اسکواش در نظر گرفته شده است:

300 cm	ارتفاع دیوار مقابل
550 cm	عرض دیوار مقابل
720 cm - 920 cm	طول زمین
550 cm - 750 cm	عرض زمین
435 cm	فاصله خط سرویس کوتاه از دیوار
100 cm (به انضمام خطوط)	طول و عرض باکس سرویس
5 cm	عرض تمام خطوط
43 cm از کف زمین + 5 cm خط	ارتفاع خط (TIN)
145 cm + 5 سانتی متر خط	ارتفاع خط سرویس

نکته مهم : از آنجا که اسکواش تک دیواره نوع ساده شده اسکواش جهت گسترش این رشته در بخش همگانی است بنابراین " در صورتیکه شرایط زمین و دیوار مقابل امکان رسم اندازه های فوق را ایجاد ننماید، می توان یک زمین بازی و تفریح اسکواش تک دیواره را متناسب با شرایط موجود ایجاد کرد".

• همانطور که در شکل ملاحظه میشود، اسکواش تک دیواره با یک طرف دیوار زمین رو برو قابل اجراست.



۲-۱۶- دیواره مشبک توری پرتابل

نوع آسان تر، قابل اجرا تر و هیجان انگیزتر شده اسکواش واقعی است که می توان آن را در پارک ها، مدارس، پارکینگ ها، زمین های ورزشی و در مجموع هر فضای بازی که در آن دیواری وجود دارد بازی کرد و به نوعی به مثابه فوتسال در کنار فوتبال است.



ارتفاع دیوار مقابل	۲ متر
عرض دیوار مقابل	۲,۵ متر
ارتفاع خط (TIN)	۳۰ سانتی متر

۱۶-۳- مینی اسکواش

نوع ساده شده اسکواش با ابعادی متناسب با کورت اسکواش با دیواره های متحرک است.



مینی اسکواش در کشور هنگ کنگ



۱۶-۴- اسکواش سه طرف دیوار



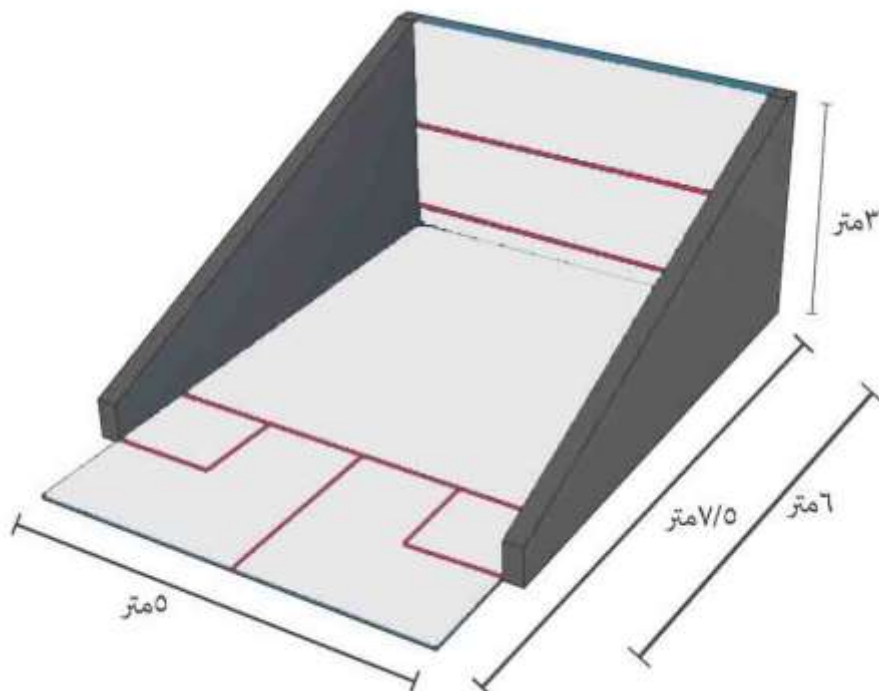
اسکواش سه طرف دیوار در زاهدان

کمیته توسعه فدراسیون اسکواش برای همگانی کردن این ورزش ، به طراحی کورت ابنیه اسکواش با کمترین هزینه اجرایی اقدام کرده است تا بتواند شناخت عموم را نسبت به اسکواش توسعه دهد و نسبت به اسکواش تک دیواره ، جذابیت بیشتری داشته باشد. در این جزوه قوانین و مقررات اسکواش سه طرف دیوار را برای آشنایی مخاطبان و برگزاری رویداد رقابتی ارایه شده است.

ویژگی ها

۱. سرگرم کننده و مناسب برای تفریح و قابل دسترس در همه مناطق
۲. ارزان و قابل اجرا در همه جا به خصوص در مناطق کم برخوردار و مناطق روستایی
۳. ساده و قابل یادگیری برای هر فرد در هر سطحی از آمادگی و در هر سنی
۴. حفظ و ارتقای آمادگی بدنی در زمان قرنطینه و تعطیلی مجموعه ها و حتی انجام بازی به صورت فردی
۵. آمادگی مقدماتی و آشنایی اولیه با ورزش اسکواش با بازی زمین ساده اسکواش

ابعاد کورت اسکواش سه طرف دیوار



• ابعاد کورت با در نظر گرفتن ابعاد استاندارد اسکواش و با هدف اجرائی تر شدن این نوع اسکواش تغییر داده شده است.

300 cm	ارتفاع دیوار مقابل
500 cm	عرض دیوار مقابل
750 cm - 600 cm	طول زمین
100 cm (به انضمام خطوط)	طول و عرض باکس سرویس
5 cm	عرض تمام خطوط
43 cm از کف زمین + 5 cm خط	ارتفاع خط (TIN)
5 + 145 cm سانتی متر خط	ارتفاع خط سرویس

۱۷- ویژگی های یک توپ اسکواش استاندارد بانقاط زرد

ویژگی های زیر برای یک توپ بانقطه زرد (یک خال زرد) طبق قوانین اسکواش استاندارد است

۴۰,۰ + یا - ۰,۵	میلی متر - mm	قطر
۲۴,۰ + یا - ۱,۰	گرم - g	وزن
۳,۲ + یا - ۴,۰	N/mm در ۲۳ درجه سانتی گراد	سختی
حداقل ۶,۰	N/mm	قدرت اتصال
حداقل ۱۲%	از ۱۰۰ اینچ (۲۵۴ سانتی متر) در ۲۳ درجه سانتی گراد	برگشت پذیری
بین ۲۶% تا ۳۳%	از ۱۰۰ اینچ (۲۵۴ سانتی متر) در ۴۵ درجه سانتی گراد	

میزان برگشت پذیری

پیشرفته	مبتدی	
بیشتر از ۱۵%	بیشتر از ۱۷%	۲۳ درجه سانتی گراد
۳۳% تا ۳۶%	۳۸% تا ۳۶%	۴۵ درجه سانتی گراد

سرعت توپ نیز می تواند طبق موارد ذیل مشخص شود :

	نقطه زرد	آرام
	قرمز یا نقطه قرمز	متوسط
	آبی یا نقطه آبی	سریع

در کورت های اسکواش سه طرف دیوار و تک دیواره و مینی اسکواش نیز می توان از توپ های اسفنجی استفاده کرد.



۱۸ - کفش

برای بازی اسکواش از کفش های ورزشی با کف رنگ های روشن استفاده شود تا در کف کورت اثر خط تیره نگذارد.

۱۹ - راکت اسکواش



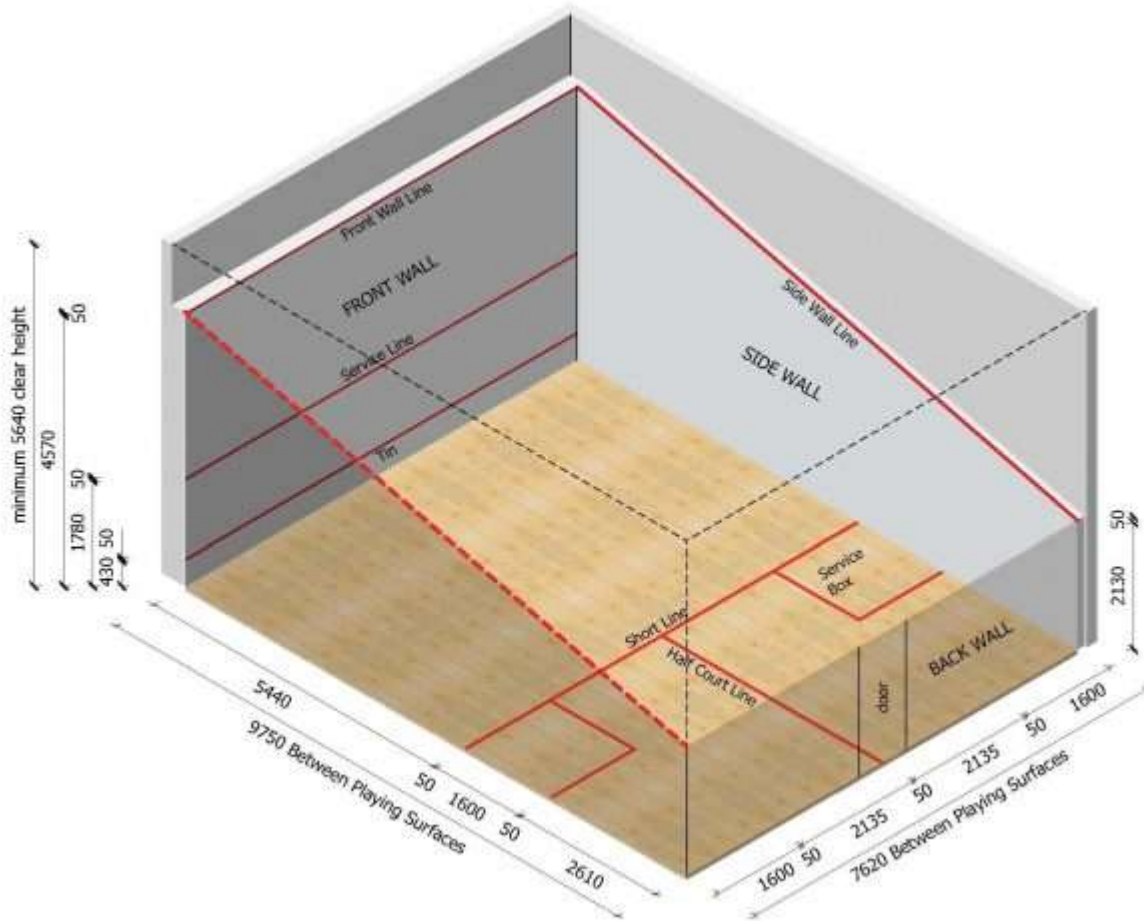
686 mm	حداکثر طول
215 mm	حداکثر پهنا - اندازه گیری در زوایای راست تابنده رکت
395 mm	حداکثر طول زه
500 sq.cms	حداکثر محوطه زه
7 mm	حداقل پهنای هر فریم یا بخش ساختاری آن
26 mm	حداکثر عمق هر فریم یا بخش ساختاری آن
50 mm	حداقل شعاع بیرونی انحنا فریم در هر نقطه
2 mm	حداقل شعاع انحنا هر لبه فریم یا بخش ساختاری آن

۲۰ - عینک

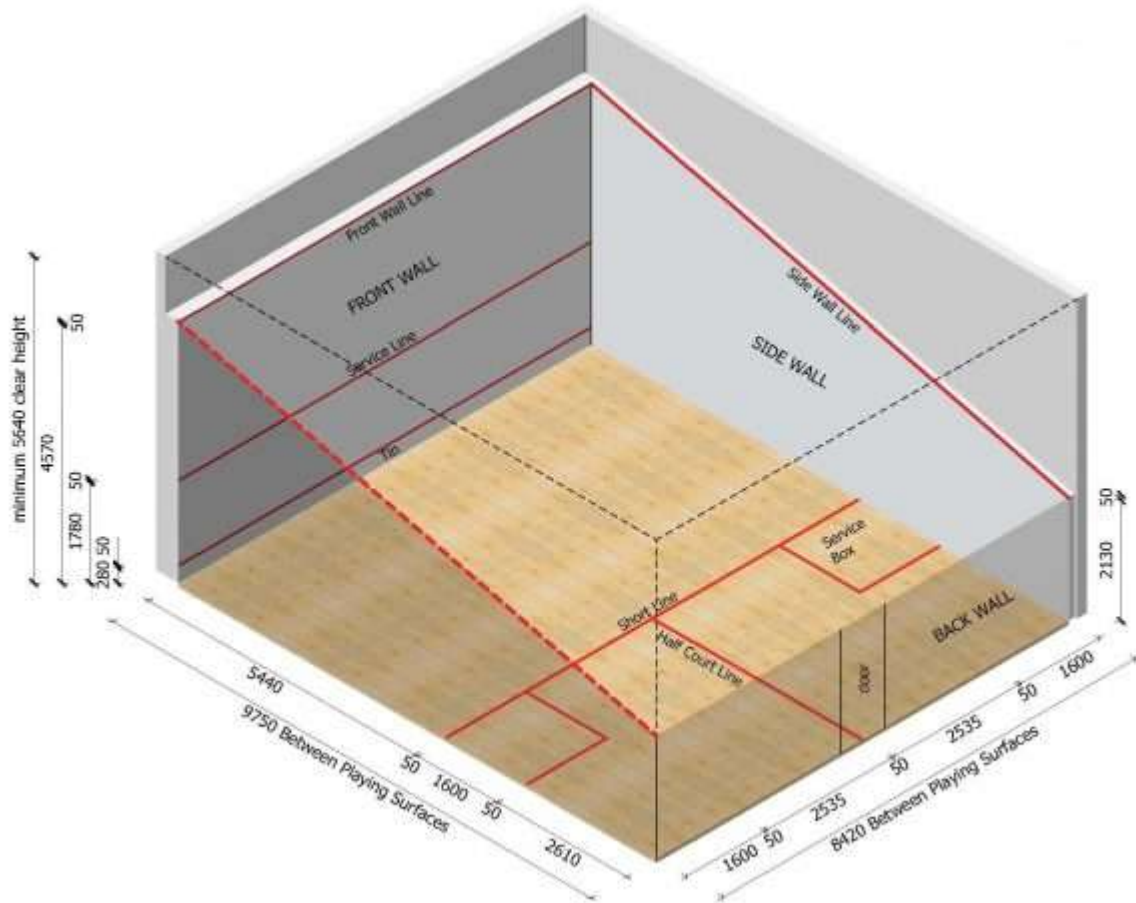


استفاده از عینک جهت حفاظت از چشم برای ورزشکاران کمتر از ۱۹ سال اجباری است .

پیوست ۱
ابعاد کورت های اسکواش
کورت اسکواش انفرادی

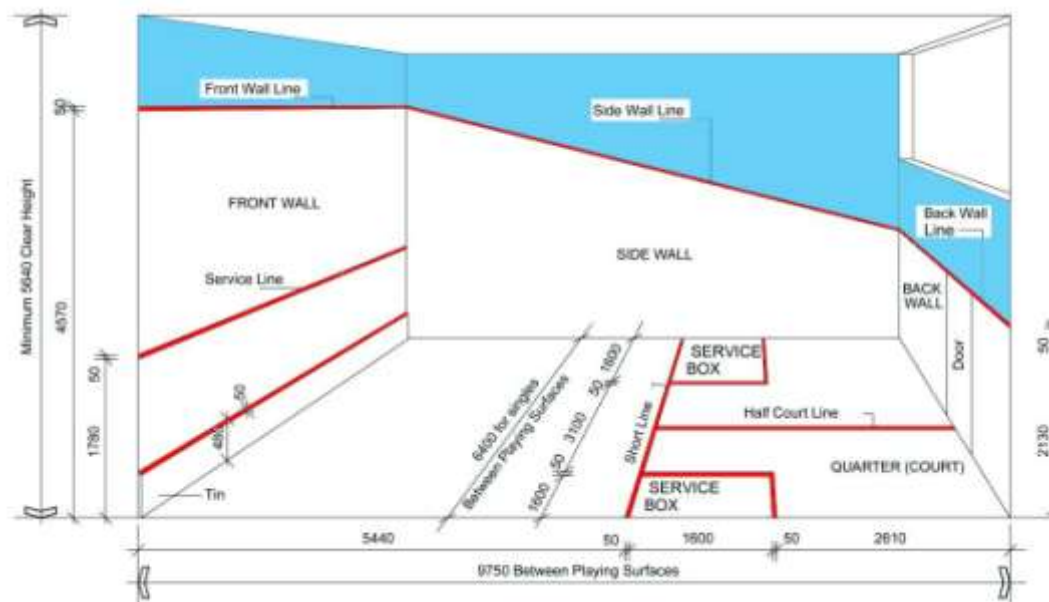


کورت اسکواش دابل



پیوست ۲

تعریف واژگان تخصصی



- اسکواش (Squash)

- کورت (Court): به زمین بازی اسکواش گفته می شود .

- تین (Tin): بر روی دیوار جلو سه خط به نام خط سرویس و دو خط اوت وجود دارد که محدوده خط اوت پایین تا کف زمین را محوطه تین TIN می گویند ، ارتفاع خط تین از زمین ۴۳ سانتی متر است.

- منطقه سرویس (Service Box): منطقه ای در کف زمین برای زدن سرویس است و یک پای بازیکن هنگام زدن سرویس باید در منطقه سرویس باشد

- لوکس (LUX): واحد اندازه گیری شدت نور

- کلیه خطوط علایم داخل کورت باید دارای پهنای ۵ سانتی متر باشند و نسبت به سطوح هم جوار خود رنگ متضاد داشته باشند، تمامی علامت گذاری های روی دیوار ها با یک رنگ و علائم روی کف کورت نیز با رنگ دیگر مشخص می شوند.

- دیوار جلو (Front Wall)

سه علامت افقی بر روی دیوار جلو بترتیب از بالا به پایین وجود دارد :

۱- خط اوت (Out Line)

۲- خط سرویس (service line)

۳- خط تین (Tin) (صفحه فلزی زیر آن در عرض کورت نصب می شود که قابل تغییر در ارتفاع برای مردان و بانوان است .)

به عنوان يك مورد جایگزین برای صفحه فلزي خط تین می توان از ابزار الکترونیکی نیز استفاده کرد

- دیوار عقب (Back Wall)

يك علامت افقي بر روي دیوار پشت به ارتفاع ۲ متر و ۱۳ سانتی متر وجود دارد و آن خط عقب دیوار است و در صورت اینکه دیوار و درب عقب کورت سکوریت باشد، بالای ارتفاع سکوریت اوت محسوب می شود.

- دیوار های جانبی (Side Wall)

بر روي هر دیوار جانبی يك خط مایل وجود دارد که به دو سر خط دیوار اوت جلو و خط دیوار عقب و یا همسطح با بالای سکوریت عقب متصل می شود.

- کف (Floor)

بر روي کف کورت ۴ علامت وجود دارد

۱- خط کوتاه

۲- خط نیمه کورت

۳- دو منطقه سرویس

• علائم کورت بر روي کف هم سطح بوده و سر و لغزنده نیستند

• خط کوتاه با دیوار های جلو و عقب کورت موازی است

پیوست ۳

ملزومات مربوط به سالن اسکواش

- هر باشگاه حرفه‌ای می بایست حداقل دارای ۲ زمین بازی (کورت) باشد.
- سکوی تماشاچی : باشگاه حرفه‌ای می بایست به ازای هر کورت ظرفیت گنجایش ۶۰ تماشاچی را داشته باشد
- محل استقرار داوران : محل استقرار داوران باید مشرف به کورت اسکواش باشد .
- محل استقرار برگزارکنندگان رویداد : هر باشگاه می بایست حداقل یک اتاق ۱۲ متری به عنوان محل استقرار برگزارکنندگان داشته باشد .
- دفتر مدیریت : هر باشگاه می بایست حداقل یک اتاق ۱۲ متری به عنوان مدیر مجموعه داشته باشد .
- حریم تماشاچیان : حد فاصل بین در کورت تا جایگاه تماشاچیان کمتر از ۳ متر نباشد .
- مساحت سالن اسکواش مربوط به یک باشگاه با امکانات حرفه ای ۴۰۰ متر مربع است .
- مساحت سالن اسکواش مربوط به یک باشگاه با امکانات همگانی ۲۵۰ متر مربع است .

آخرین ویرایش : مهر ۱۴۰۲
فدراسیون اسکواش جمهوری اسلامی ایران
www.squashiran.ir